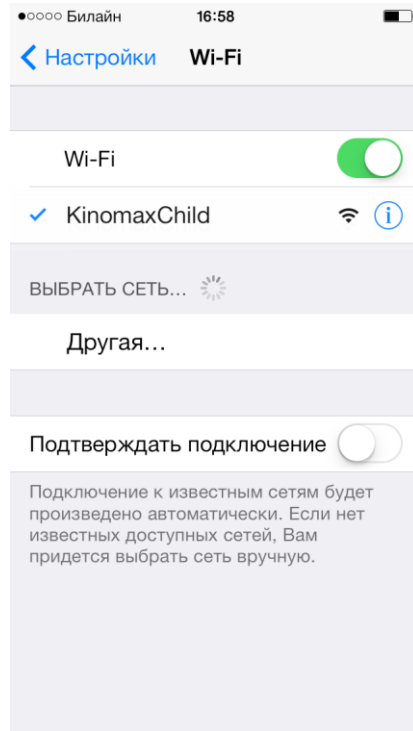
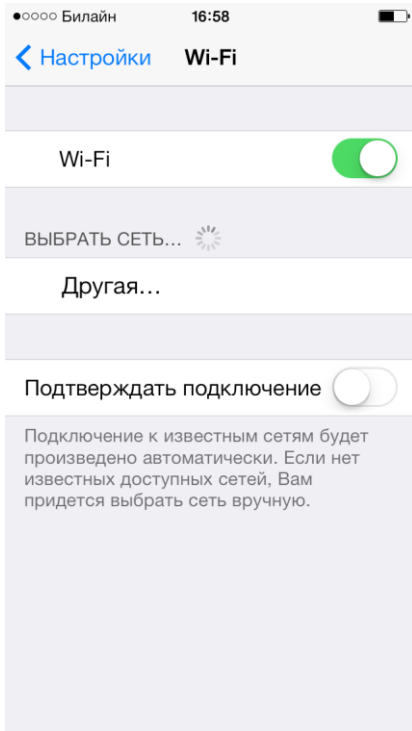


Инструкция по использованию видеонаблюдения детских зон для устройств Apple

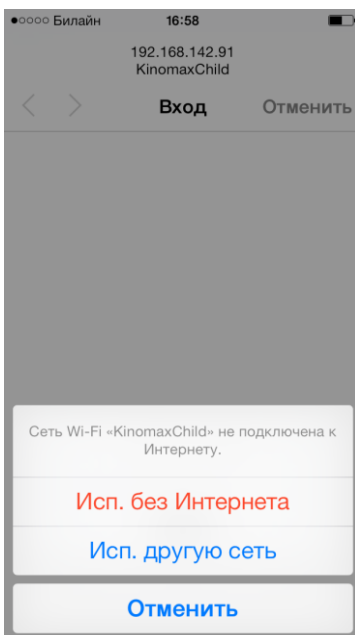
1. Подключение к вай-фай сети

В настройках устройства Apple выбираем пункт Wi-Fi и выбираем сеть KinomaxChild.



2. Авторизация на портале

Во всплывающем окне выбираем пункт отмена, после этого внизу в меню выбираем пункт использовать без интернета.



После закрытия страницы с полем авторизации открываем браузер Safari и переходим на любой сайт, Вас перенаправит на страницу авторизации. **Вводим пароль полученный от менеджера смены или кассира кинотеатра**, выбираем камеру для наблюдения.

